

NEW COLLECTION

20 / 21

noken
PORCELANOSA BATHROOMS


NEW COLLECTION

20 / 21

| | |
|------------------------------|----|
| LIEM _____ | 4 |
| LIGNAGE _____ | 16 |
| OXO _____ | 24 |
| OXO BRASSWARE _____ | 36 |
| SQUARE BRASSWARE _____ | 46 |
| ROUND BRASSWARE _____ | 52 |
| ROUND INOX BRASSWARE _____ | 60 |
| SLENDER Finish Studio _____ | 66 |
| SLATE Finish Studio _____ | 72 |
| BATHTUBS Finish Studio _____ | 78 |
| ESSENCE-C COMPACT _____ | 84 |
| ACRO COMPACT / LOUNGE _____ | 92 |
| WATERFOREST _____ | 98 |



NEW
COLLECTION



NEW VINTAGE

Vintage style is reborn to reinvent itself

Liem offers a new style for interior design, introducing the bathroom furniture, in a new more compact size, 80 cm. Calming tones, smooth shapes and contrasts in harmony. The perfect balance between the delightful vintage and contemporary design which blurs out time limits.

NEW VINTAGE

El estilo vintage renace para reinventarse

Liem propone un nuevo lenguaje para el interiorismo, presentando el mueble de baño, en un nuevo formato más compacto de 80 cm. Con tonalidades calmadas, formas suaves, y contrastes en armonía. El equilibrio perfecto entre el encanto vintage y el diseño contemporáneo que desdibuja los límites temporales.




NEW
COLLECTION

noken PORCELANOSA BATHROOMS



NEW
COLLECTION



The bathroom, the new living room.

With an ergonomic design the Liem bathtub allows the spine to rest more comfortably, thus adapting to the new lifestyle trends, where the bathroom is promoted as a place of leisure within the house.

Its continuous design hides the overflow and includes an inside shelf for everyday objects or install the Project Line taps.

El baño el nuevo salón.

Con un diseño ergonómico la bañera Liem permite reposar la columna vertebral más cómodamente, adaptándose así a las nuevas tendencias lifestyle, donde el baño se promueve como un lugar de ocio dentro de la casa.

Su diseño continuado oculta el rebosadero e incluye una repisa en su interior para objetos de uso diario o instalar la grifería Project Line.



Vintage style is reborn to reinvent itself.


The Lignage collection is completed with a shower column, which follows its classic aesthetic and identity emblem: the handles, plains or textured.

El estilo vintage renace para reinventarse.

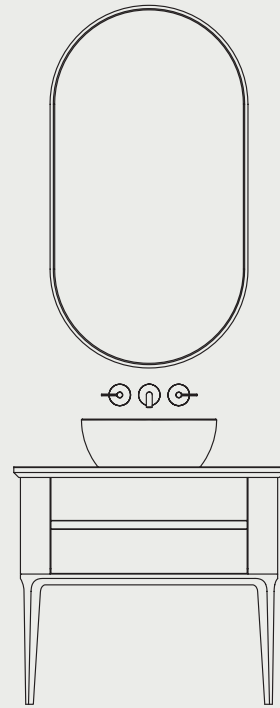
La colección Lignage se completa con una columna para la ducha, que sigue las líneas clásicas y su emblema de identidad: las manetas, lisas o con textura.



LIEM



LIEM
Bathroom furniture 120 cm
Mueble de baño 120 cm

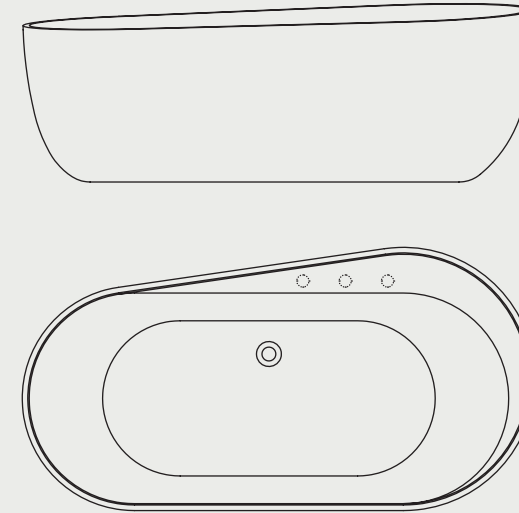


LIEM
Bathroom furniture 80 cm
Mueble de baño 80 cm

LIEM
Mirror 185x95
Espejo 80cm

Finishes · Acabados

-  Matt sand
Arena mate
-  Matt grey
Gris mate




LIEM
Bathtub freestanding 185x95
Bañera exenta 185x95

Matching brassware · Griferías compatibles

PROJECT LINE
External part 3-piece bathtub installation battery.
Parte externa batería instalación bañera 3 piezas.



PROJECT LINE
Inner body 3-piece bathtub installation battery.
Cuerpo interno batería instalación bañera 3 piezas.



Matching basins · Lavabos compatibles



LIEM 56x39
Countertop basin
Lavabo apoyo





SLENDER 40ø
Countertop basin
Lavabo apoyo



SLENDER 41x41
Countertop basin
Lavabo apoyo

LIGNAGE

16



17



LIGNAGE

Designed by Ramón Esteve
#UpcomingTradition

Ramón Esteve's gem. The past
and the future from Noken
Porcelanosa Bathrooms.

La joya de Ramón Esteve. El
pasado y el futuro de Noken
Porcelanosa Bathrooms.

18

19

NEW
COLLECTION

noken PORCELANOSA BATHROOMS

Lignage, the signature taps designed by Ramón Esteve.

An Award-winning design.

Winner of the 2019 IF Design Award in the bathroom products category, meanwhile mentioned with the Delta Selection for the ADI Delta Design 2020.



Lignage. A trip in time

Lignage is Noken's legacy for the design of tomorrow. A design of refined lines and classic-renewed essence reminds of traditional taps but with a totally modern-day aesthetic.

Bathroom taps with the signature seal. Created by Ramón Esteve exclusively, his character is expressed in each of the formats. Single lever, three-piece battery and three built-in piece battery, as well as in its different finishes: brushed copper, gold gloss and chrome. Different versions of the same piece.

Its versatility is completed with another of its hallmarks: its functional and original handle, smooth or textured, a more classic version of the taps.

Lignage. Un viaje en el tiempo

Lignage es el legado de Noken al diseño del mañana. Un diseño de líneas depuradas y esencia clásico-renovada recuerda a las griferías tradicionales pero con una estética totalmente actual.

Grifería de baño con sello de autor: Creada por Ramón Esteve en exclusiva, su carácter se expresa en cada una de sus formatos. Monomando, batería tres piezas y batería tres piezas de encastre; así como en sus distintos acabados: cobre cepillado, oro brillo y cromo. Diversas versiones de una misma pieza.

Su versatilidad se completa con otra de sus señas de identidad: su funcional y original maneta, lisa o con texturas, una versión más clásica de la grifería.

Lignage, la grifería de autor creada por Ramón Esteve.

Un diseño galardonado.

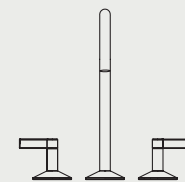
Galardonado en los premios IF Design Award de 2019 en la categoría de productos de baño, además de recibir la Selección Delta para los ADI Delta Design 2020.





NEW COLLECTION

LIGNAGE



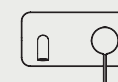
3 hole basin mixer
Batería lavabo 3 piezas



Single lever basin mixer
Monomando lavabo



Wall mounted basin mixer
Batería lavabo 3 piezas
encastre



SMARTBOX
Single lever basin mixer
trim kit
Parte externa monomando
encastre lavabo



Single lever bidet mixer
Monomando bidé



2 ways concealed diverter
valve
Inversor encastre pared 2
salidas



3 ways concealed diverter
valve
Inversor encastre pared 3
salidas



Wall bracket
Soporte fijo teleducha



Shower outlet elbow
Toma de agua




Wall bracket with outlet
elbow
Soporte teleducha pared con
toma de agua



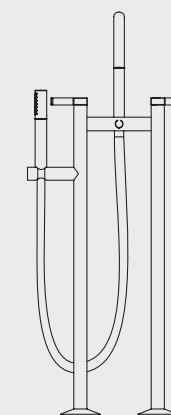
Rain shower head with arm
Rociador función lluvia con
brazo



Wall mounted stop valve
Llave de paso encastre ducha



Single function handshower
Teleducha 1 posición

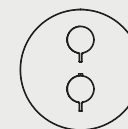


Floor mounted monoblock
bath shower mixer
Monoblock baño/ducha
instalación a pavimento

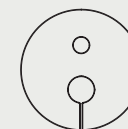
SMARTBOX



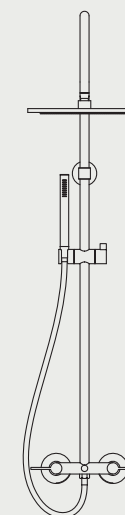
Single lever concealed shower
mixer trim kit
Parte externa monomando
encastre ducha



Thermostatic smart box
external component
Parte externa smartbox
termostático



Single lever concealed bath
shower mixer trim kit
Parte externa monomando
encastre baño ducha



Shower column
Columna de ducha

Finishes · Acabados



Chrome
Cromo



Gold
Oro



Brushed copper
Cobre cepillado

Features · Características



Variety of finishes
Variedad de acabados



Durability
Durabilidad



eco Ecological systems
Sistemas ecológicos



Cr⁺ Maximum Chrome



ComfortMove



Design + Architecture
Diseño y Arquitectura



CustomSize



Process control
Control de los procesos

O X O

signature
COLLECTION



NEW COLLECTION

Customisation. Cohesion. Avant-garde design

Modularity and space customisation. The bathroom design which allows production to be customised.

The Oxo series belongs to the Signature Collection, the Premium range from Noken designed exclusively by the company.

Personalización. Cohesión. Vanguardia

Modularidad y personalización de espacios. El diseño de baño que permite la producción a medida.

La serie Oxo pertenece a Signature Collection, la gama Premium de Noken diseñada en exclusiva por la firma.





NEW
COLLECTION

noken PORCELANOSA BATHROOMS



30

31

NEW
COLLECTION

noken PORCELANOSA BATHROOMS



NEW
COLLECTION

The Oxo modular bathroom countertops

Oxo is the cutting-edge modular collection from Noken Porcelanosa Bathrooms which allows for customised sizes. A set of pieces consisting of countertops and shelves manufactured with XTONE, which is the state-of-the-art sintered compact mineral from PORCELANOSA Grupo.

XTONE enhances technical features: high impermeability and resistance to liquids, resistance to scratches and chemical elements, hygienic and easy to clean.

Encimeras de baño modulares Oxo

Oxo es la vanguardista colección modular de Noken Porcelanosa Bathrooms que permite medidas personalizadas. Un conjunto de elementos compuesto por encimeras y baldas fabricados con XTONE, el avanzado compacto mineral sinterizado de PORCELANOSA Grupo.

XTONE hace crecer las particularidades técnicas: alta impermeabilidad y resistencia a líquidos, resistencia al rayado y a los elementos químicos, higiénico y fácil de limpiar.



The Oxo heated towel rail

With a geometric design of pure rectilinear shapes, the new Oxo heated towel rail is in line with the hydrodynamic inspiration of the series. Futuristic and structural.

In black matt and anthracite finishes, it is available in water and electric versions.

Secatoallas Oxo

Con un diseño geométrico de formas rectilíneas puras, el nuevo secatoallas Oxo sigue la estela de inspiración hidrodinámica de la serie. Futurista y estructural.

En acabados negro mate y antracita, está disponible en versiones de agua y eléctrico.



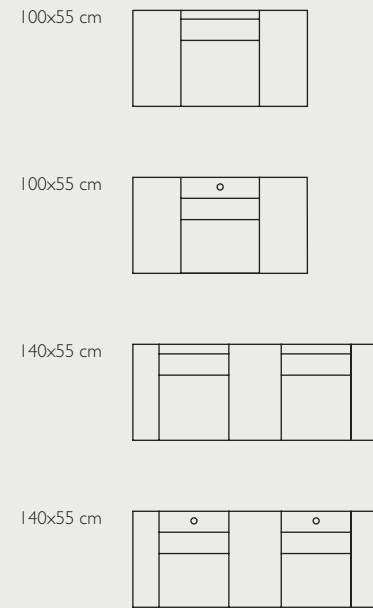
NOKEN PORCELANOSA BATHROOMS

Finishes · Acabados

-  Glem Nature
-  Bottega Acero

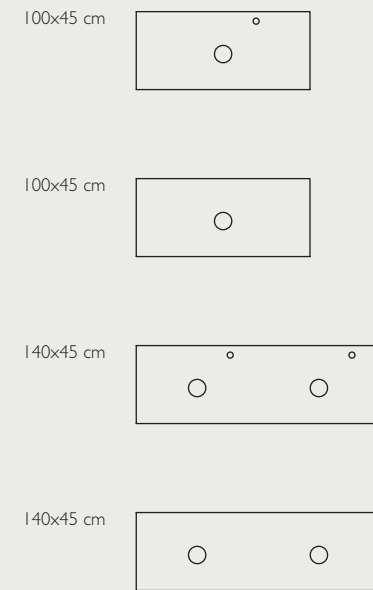
Countertop with a built-in basin
Encimera con lavabo integrado

Countertops · Encimeras

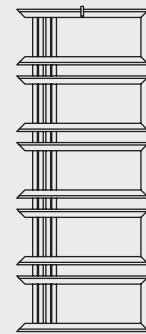


Modular bathroom countertops
Encimeras de baño modulares

Countertops · Encimeras



Shelves · Baldas



120x50 Towel warmer
Secatoallas 120x50 cm

Matching basins · Lavabos compatibles



SLENDER 40ø
Countertop basin
Lavabo apoyo



FORMA 42ø
Countertop basin
Lavabo apoyo



GLOVE 39ø
Countertop basin
Lavabo apoyo

Features · Características



Chemical resistant
Resistencia química



Easy to clean
Fácil limpieza



Scratch & Impact resistant
Resistencia a golpes y arañazos



Light fastness
Estabilidad a la luz



Low water absorption
Baja absorción



Thermal resistance
Resistencia choque térmico




Hygienic & Antibacterial
Higiénico y antibacterias

NEW
COLLECTION



O X O

signature
COLLECTION

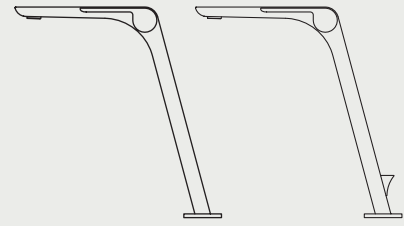




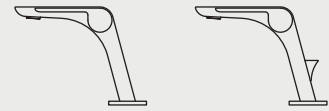
NEW
COLLECTION

Finishes · Acabados

-  Chrome
Cromo
-  Matt black
Negro mate
-  Brushed Titanium
Titanio cepillado



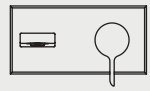
High spout single lever basin mixer
Monomando lavabo caño alto



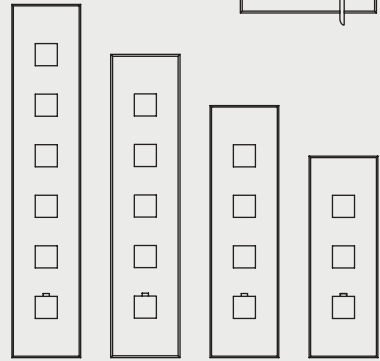
Single lever basin mixer
Monomando lavabo




Single lever bidet mixer
Monomando bidé



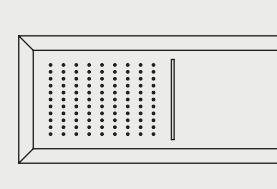
Single lever basin mixer trim kit
Monomando encastre lavabo



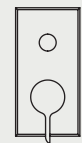
Concealed thermostatic 2, 3, 4, 5 ways
Termostática encastre 2, 3, 4, 5 salidas




Floor mounted single lever bath shower mixer.
Monomando baño/ducha instalación a pavimento.



Rain + cascade shower head
Rociador lluvia + cascada



Single lever concealed bath shower mixer trim kit
Monomando encastre baño/ducha

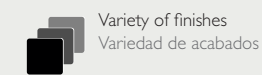


Rain shower head
Rociador lluvia



Single lever concealed shower mixer trim kit
Monomando encastre ducha

Features · Características



Variety of finishes
Variedad de acabados



Durability
Durabilidad



eco Ecological systems
Sistemas ecológicos



Cr⁺ Maximum Chrome



ComfortMove



Design + Architecture
Diseño y Arquitectura



CustomSize



Process control
Control de los procesos

NEW
COLLECTION





NEW COLLECTION



An Award-winning design.
Un diseño galardonado.





The Oxo shower head in the black matt version

The new piece for the shower, the Oxo shower head, comes with the trendy black matt finish.

Rociador Oxo en versión black matt

El nuevo elemento para ducha, el rociador Oxo, se tiñe en acabado tendencia negro mate.

NEW
COLLECTION



The Oxo taps: hydrodynamic energy

A futuristic design which finds its inspiration in aerodynamics. A unique sculptural piece for the bathroom thanks to its cutting-edge lines.

Available in three finishes: chrome, brushed titanium and black matt.

Carefully thought up to foster ecological awareness, the new Oxo taps are an ECO design, since it limits water consumption by up to a maximum of 5L per minute and it has the cold-opening system. We are dealing with a WaterForest design.

Griferías Oxo: energía hidrodinámica

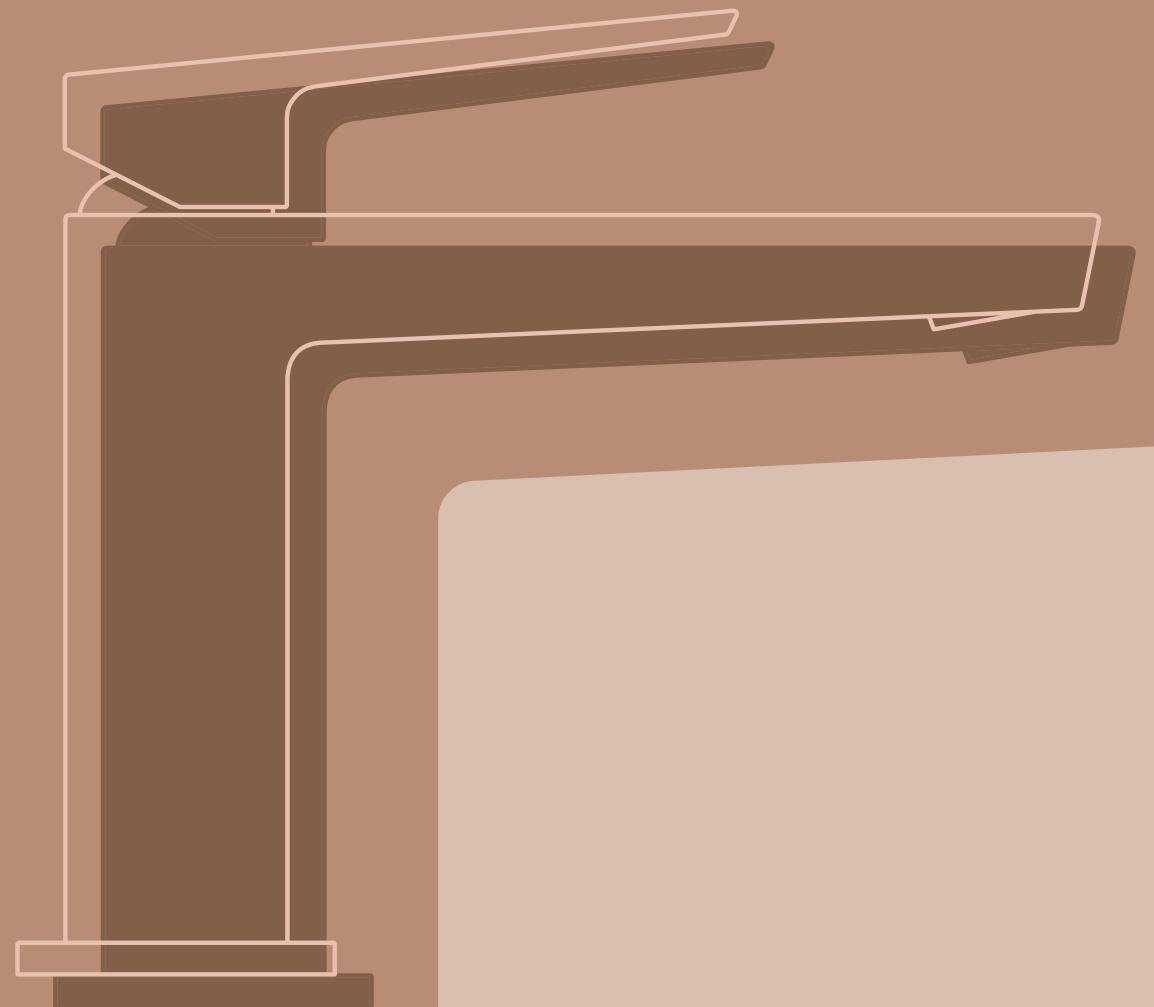
Un diseño futurista inspirado en la aerodinámica. Singular pieza escultural para el baño gracias a la vanguardia de sus líneas.

Disponibile en tres acabados: cromo, titanio cepillado y negro mate.

Minuciosamente pensada para promover la conciencia ecológica, la nueva grifería Oxo es un diseño ECO, limitando el consumo de agua a un máximo de 5l/min y con apertura en frío. Un diseño WaterForest.

noken PORCELANOSA BATHROOMS

square





A collection of pieces for a comprehensive bathroom design.

With straight and geometric lines, and a strong character, Square taps are practical but detail oriented. Their design has been refined in their shapes providing pieces with dynamism. A combination of proportions, sizes and radii which results in taps with a unique essence.

The new Square series of bathroom taps comes with a complete collection in four finishes: chrome, black matt, polished titanium and polished copper.

Un baile de piezas para un diseño de baño integral.

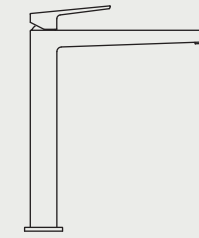
De líneas rectas, geométrica y marcada personalidad, Square es una grifería práctica pero detallista. Su diseño se ha depurado en sus formas aportando dinamismo a las piezas. Un juego de proporciones, medidas y radios que dan como resultado una grifería de esencia singular.

La nueva serie de grifería para baño Square se presenta como una colección completa en cuatro acabados –cromo, negro mate, titanio cepillado y cobre cepillado.

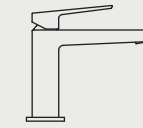


NEW COLLECTION

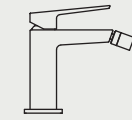
SQUARE



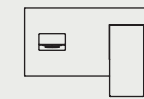
high spout single lever basin mixer.
Monomando lavabo caño alto.



Single lever basin mixer.
Monomando lavabo.



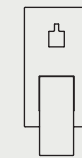
Single lever bidet mixer.
Monomando bidé.



Wall mounted basin mixer.
Monomando lavabo encastre.






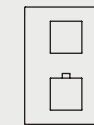
Single lever concealed shower mixer.
Monomando ducha encastre.



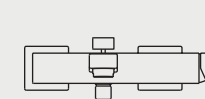
Single lever concealed bath shower mixer.
Monomando baño/ducha encastre.

Finishes · Acabados

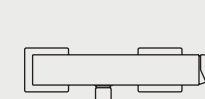
-  Chrome
Cromo
-  Matt black
Negro mate
-  Matt titanium
Titanio cepillado
-  Matt cooper
Cobre cepillado



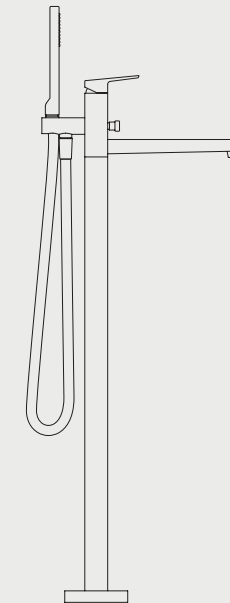
Thermostatic.
Termostática encastre.



Wall mounted exposed bath shower mixer.
Monomando externo baño/ducha.





Wall mounted exposed shower mixer.
Monomando externo ducha.





Floor mounted single lever bath shower mixer.
Monomando baño/ducha instalación a pavimento.

Features · Características

 Variety of finishes
Variedad de acabados

 Durability
Durabilidad


 Ecological systems
Sistemas ecológicos

 Cr⁺ Maximum Chrome

 ComfortMove

 Design + Architecture
Diseño y Arquitectura

 CustomSize

 Process control
Control de los procesos

Round





NEW
COLLECTION

noken PORCELANOSA BATHROOMS

Subtle with ECO awareness

The Round taps demonstrate how with just one bathroom element, we are able to achieve significant water savings and reduce energy consumption and CO2 emissions. It is a design included in the WaterForest concept by Noken Porcelanosa Bathrooms.

Round is an exquisite tap which saves on every last drop and it has a cold opening system. Its design incorporates a flow limiter, reducing water consumption to a maximum of 5L per minute. A saving of 60%. Available in chrome, black matt, brushed titanium and brushed copper.

Sutilidad con conciencia ECO

La grifería Round ejemplifica cómo con tan solo un elemento de baño, somos capaces de conseguir un importante ahorro de agua y reducir el consumo energético y las emisiones de CO2. Es un diseño que se incluye dentro del concepto WaterForest de Noken Porcelanosa Bathrooms.

Round es una grifería exquisita que ahorra en cada gota y cuenta con sistema de apertura en frío. Su diseño incorpora un limitador de caudal, reduciendo el consumo de agua a un máximo de 5 litros por minuto. Un ahorro del 60%.

Disponible en acabado cromo, negro mate, titanio cepillado y cobre cepillado.

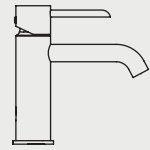


NEW
COLLECTION

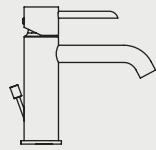


noken PORCELANOSA BATHROOMS

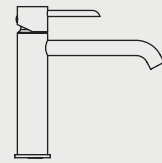
Round



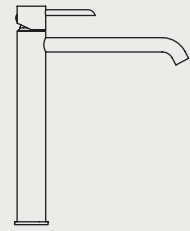
Single lever basin mixer: Without pop-up waste set. "Plus" aerator. Cold-water opening. Monomando lavabo. Sin vaciador. Aireador "plus". Apertura en frío.



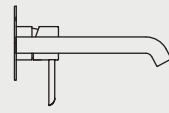
Single lever basin mixer: With pop-up waste set. "Plus" aerator. Cold-water opening. Monomando lavabo. Con vaciador. Aireador "plus". Apertura en frío.



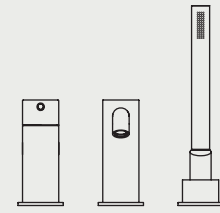
High spout single lever basin mixer: Without pop-up waste set. "Plus" aerator. Cold-water opening. Monomando lavabo caño alto. Sin vaciador. Aireador "plus". Apertura en frío.



High spout single lever basin mixer: Without pop-up waste set. "Plus" aerator. Cold-water opening. Monomando lavabo caño alto. Sin vaciador. Aireador "plus". Apertura en frío.



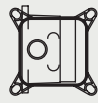
Single lever basin mixer trim kit. Without pop up waste. Parte externa monomando encastre lavabo. Sin vaciador.



External part 3-piece bathtub installation battery. Parte externa batería instalación bañera 3 piezas.



Floor mounted single lever basin mixer: Without pop-up waste set. "Plus" aerator. Cold-water opening. Monomando lavabo instalación a pavimento.







SMART BOX BATH - Built-in body with universal quick installation for floor taps. SMART BOX BATH - Cuerpo empotrado de instalación rápida universal para griferías a pavimento.

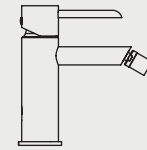


Floor mounted single lever bath shower mixer: Includes hand shower and 150cm shower hose. Automatic diverter. "Plus" aerator. Monomando baño/ducha instalación a pavimento con flexible de 150cm y teleducha. Inversor automático y aireador "plus".

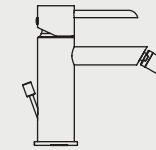
Finishes · Acabados

-  Chrome
Cromo
-  Matt black
Negro mate
-  Matt titanium
Titanio cepillado
-  Matt cooper
Cobre cepillado

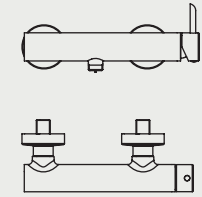
NEW
COLLECTION



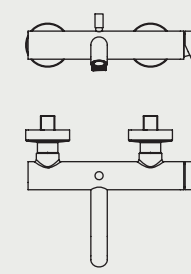
Single lever bidet mixer: Without pop-up waste set. "Plus" aerator. Cold-water opening. Monomando bidé. Sin vaciador. Aireador "plus". Apertura en frío.



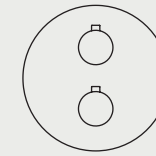
Single lever bidet mixer: With pop-up waste set. "Plus" aerator. Cold-water opening. Monomando bidé. Con vaciador. Aireador "plus". Apertura en frío.



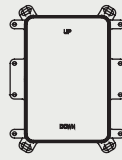
Wall mounted exposed shower mixer Monomando externo ducha.



Wall mounted exposed bath shower mixer: Monomando externo baño/ducha.



Thermostatic smart box external component. Parte externa smartbox termostático.

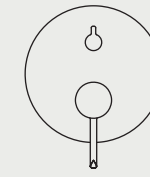


SMART BOX - Universal and quick installation for 1, 2 or 3 ways. Cuerpo empotrado de instalacion rapida universal para termostática de 1, 2 o 3 salidas.

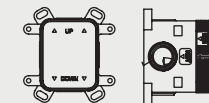
SMART BOX - Internal thermostatic component for 3 exits. Parte interna termostática 3 salidas.



Single lever concealed shower mixer trim kit. Parte externa monomando encastre ducha.

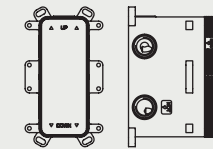


Single lever concealed bath shower mixer trim kit. Parte externa monomando encastre baño/ducha.



SMART BOX - Universal and quick installation for 1 way. Cuerpo empotrado de instalacion rapida universal para mezclador de 1 salida.

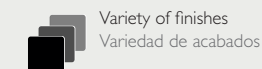
SMART BOX - Internal component for built-in mixer 100124166. Partes internas para cuerpo empotrado mezclador 100124166.




SMART BOX - Universal and quick installation for 2 or 3 way. Cuerpo empotrado de instalacion rapida universal para mezclador de 2 o 3 salidas.

SMART BOX - Internal component for built-in mixer 100124167. Partes internas para cuerpo empotrado mezclador 100124167.

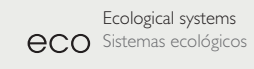
Features · Características



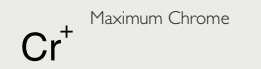
Variety of finishes
Variedad de acabados



Durability
Durabilidad



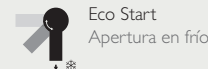
eco Ecological systems
Sistemas ecológicos



Cr⁺ Maximum Chrome



ComfortMove



Eco Start
Apertura en frío




CustomSize



Process control
Control de los procesos

noken PORCELANOSA BATHROOMS

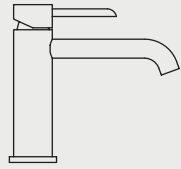
Round **INOX**



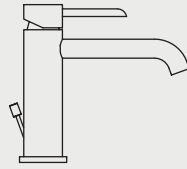


NEW
COLLECTION

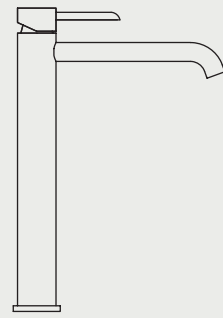
noken PORCELANOSA BATHROOM



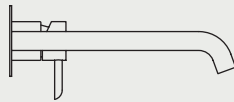
Single lever basin mixer: Without pop-up waste set. "Plus" aerator. Cold-water opening. Monomando lavabo. Sin vaciador. Aireador "plus". Apertura en frío.



Single lever basin mixer: With pop-up waste set. "Plus" aerator. Cold-water opening. Monomando lavabo. Con vaciador. Aireador "plus". Apertura en frío.



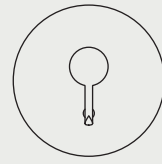
High spout single lever basin mixer: Without pop-up waste set. "Plus" aerator. Cold-water opening. Monomando lavabo caño alto. Sin vaciador. Aireador "plus". Apertura en frío.



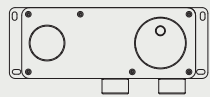
Single lever basin mixer trim kit. Without pop up waste. Parte externa monomando encastre lavabo. Sin vaciador.



Single lever concealed shower mixer trim kit. Parte externa monomando encastre ducha.



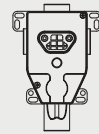
Single lever concealed bath shower mixer trim kit. Parte externa monomando encastre baño/ducha.



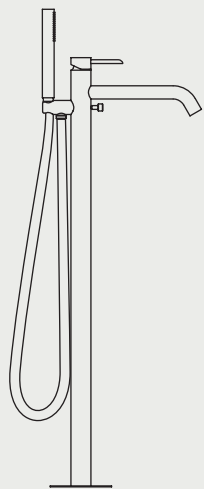
Internal part for wall basin mixer with Ø35 mm ceramic cartridge. 1/2" connectors. Cuerpo interno para monomando encastre lavabo con cartucho cerámico de Ø35 mm. Conexiones de 1/2".



Concealed shower valve with Ø35 mm ceramic cartridge and 1/2" connectors. Flow rate 23,7 l/min. at 3 bar. Cuerpo interno monomando encastre ducha, con cartucho cerámico de Ø35 mm. y conexiones de 1/2". El caudal a 3 bares es de 23,7 l/min.



Concealed bath shower valve with Ø35 mm ceramic cartridge, automatic diverter and 1/2" connectors. Flow rate at 3 bar: 20,98 l/min bath, 22,57 l/min shower. Cuerpo interno monomando encastre baño ducha, con cartucho cerámico de Ø35 mm. inversor automatico y conexiones de 1/2". El caudal a 3 bares es de baño 20,98 l/min y ducha 22,57 l/min.



Floor mounted single lever bath shower mixer. Includes hand shower and 150cm shower hose. Automatic diverter. "Plus" aerator. Monomando baño/ducha instalación a pavimento con flexible de 150cm y teleducha. Inversor automático y aireador "plus".

Finishes · Acabados



NEW COLLECTION

Simplicity is the greatest sophistication.

Round Inox maintains its subtle aesthetic and refined lines but now made of AISI 304 stainless steel, being suitable not only for interior but also for exterior.

La simplicidad es la mayor sofisticación.


Round Inox mantiene la estética sutil y las líneas depuradas pero ahora fabricada en acero inoxidable AISI 304, siendo apta no solo para interior sino también para exterior.

Vanguard with ecological soul.

This brushed stainless steel option is designed to encourage comfort yet at the same time thinking about eco-efficiency, thanks to its flow limiter up to a maximum of 5 liters/minute.

Vanguardia con alma ecológica.

Esta opción en inox cepillado está concebida para incentivar el confort pero al mismo tiempo pensando en la eficiencia ecológica, gracias a su limitador de caudal a un máximo de 5 litros/minuto.



Features · Características



AISI 304



Durability Durabilidad



Ecological systems Sistemas ecológicos



Process control Control de los procesos



ComfortMove

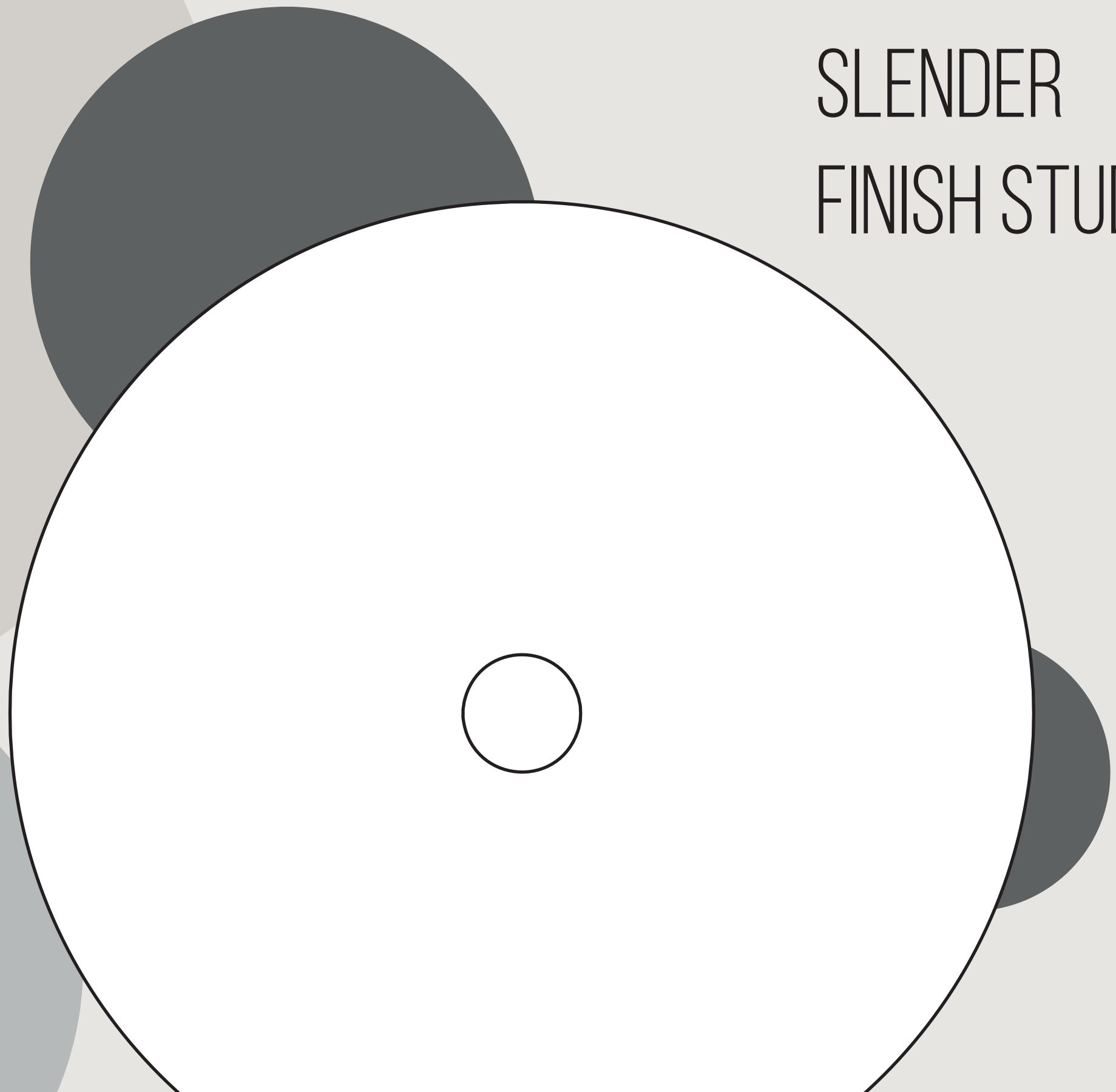


Eco Start Apertura en frío




CustomSize

SLENDER FINISH STUDIO





68



69



NEW
COLLECTION

noken PORCELANOSA BATHROOMS

Perfection. Unique pieces

Slender basins are tacking on new skins, blending in with other surfaces and textures, enhancing its slim edge. An exclusive work reminds us of tailoring work. We are dealing with the perfect combination of innovation, a careful selection of materials and a production process in which every detail counts. The obtained result is natural colours, a pleasant touch and a unique performance regarding resistance.

Perfección. Piezas únicas

Los lavabos Slender adquieren nuevas pieles, mimetizándose con otras superficies y texturas, manteniendo su característico borde fino. Un trabajo cuyo resultado recuerda al trabajo de sastrenía. La perfecta combinación entre innovación, una cuidada selección de materiales, y un proceso de producción en el que se mima cada detalle. El resultado son colores naturales, un tacto agradable y prestaciones únicas a nivel de resistencia.



A unique and non-transferable result.

Through a highly complex process, the Finish Studio service is applied to the basins of the round Slender series, which become the canvas to apply the following finishes: Deep Concrete, Dark Caliza, Caliza Concrete and Acero Concrete, by means of handcraft painting process.


The hand-painted ceramic basins are unique pieces which require high technical knowledge, as well as a sensitivity from the artisan who develops them, who not only manages to customise the piece at a visual level but also in terms of touch.

Un resultado único e intransferible.

Mediante un proceso a mano de alta complejidad, el servicio Finish Studio se aplica en los lavabos de la serie Slender redondos, que se convierten en el lienzo para aplicar los acabados Deep Concrete, Dark Caliza, Caliza Concrete y Acero Concrete, mediante un proceso de pintura artesanal.

Las lavabos cerámicos pintados a mano son piezas únicas que requieren un alto conocimiento técnico y una sensibilidad por parte del artesano que las desarrolla, quien consigue no solo personalizar la pieza a nivel visual sino también táctil.

SLATE FINISH STUDIO



The Slate shower tray series is produced through digital printing by using cutting edge UV-LED ink with a selected range of textures that mimics the nature.

La serie Slate de platos de ducha se produce mediante impresión digital con tinta UV-LED de última tecnología con acabados seleccionados que imitan las texturas de la naturaleza.

NEW
COLLECTION

noken PORCELANOSA BATHROOMS



SLATE

Available finishes for Slate shower tray:
 Acabados disponibles en los platos de ducha Slate:

- | | | | |
|-------------------|---|-------------------|---|
| MARFIL STONE |  | TRAVERTINO MARBLE |  |
| MARQUINA STONE |  | CARRARA MARBLE |  |
| SCANDINAVIAN WOOD |  | DEEP CONCRETE |  |
| COGNAC WOOD |  | CALIZA CONCRETE |  |
| ARCE WOOD |  | DARK CONCRETE |  |

BATHTUBS FINISH STUDIO

**Character
and personality
for the bathroom.**

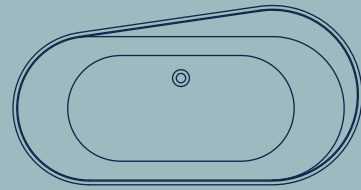
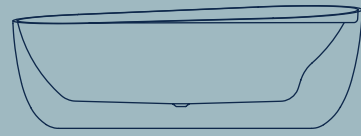
**Carácter
y personalidad
para el baño.**



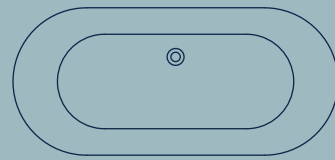
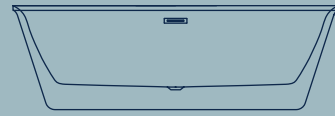
NEW
COLLECTION

noken PORCELANOSA BATHROOMS

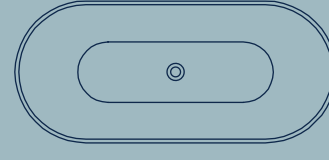
LIEM 1850 x 950



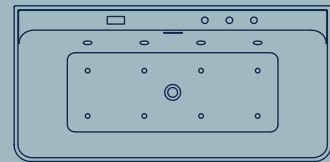
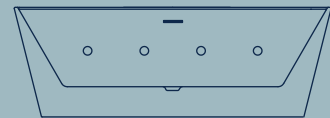
ARQUITECT 1720 x 780
ARQUITECT 1600 x 720



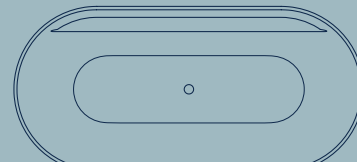
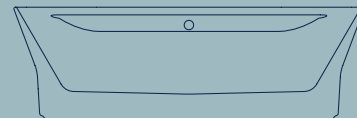
LOUNGE 1700 x 750



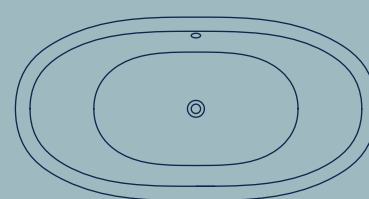
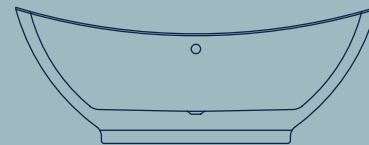
PURE LINE 1677 x 824



TONO 1892 x 896



KOAN 1910 x 970
KOAN 1650 x 780



Finish Studio is applied in any RAL pattern colour to most freestanding bathtub models of Noken Porcelanosa Bathrooms. It is applied in its panel through an artisanal production process of a high human value, leaving the interior in white.

Finish Studio se aplica en cualquier color de la carta RAL a la mayoría de modelo de bañeras exentas de Noken Porcelanosa Bathrooms en su faldón mediante un proceso de producción artesanal de alto valor humano, dejando el interior en blanco.

ESSENCE-C COMPACT





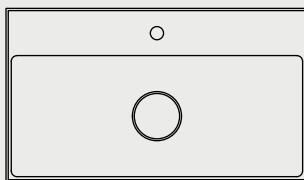


A melting pot of trends.

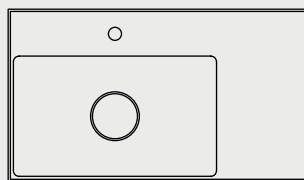
The Essence-C Compact washbasin and toilet pieces colour their shapes with a unique selection of colourful finishes. Contemporary bathrooms with a slightly softer touch, adding possibilities to the design without missing any of the greatest features of Noken Ceramic.

Un crisol de tendencias.

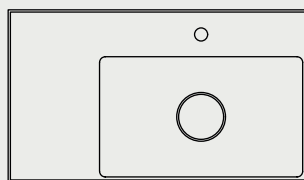
La piezas de sanitario y lavabo Essence-C Compact tiñen sus formas con una selecta selección de coloridos acabados. Baños contemporáneos de tacto ligeramente más suave, que suman posibilidades al diseño sin renunciar a ninguna de las óptimas características de Noken Ceramic.



80 cm. wall hung basin with central bowl, taphole and overflow.
Lavabo 80 cm. suspendido con seno centrado, agujero para grifería y rebosadero.




80 cm. wall hung basin with left offset bowl, taphole and overflow.
Lavabo 80 cm. suspendido con seno desplazado a la izquierda, agujero para grifería y rebosadero.



80 cm. wall hung basin with right offset bowl, taphole and overflow.
Lavabo 80 cm. suspendido con seno desplazado a la derecha, agujero para grifería y rebosadero.

NEW
COLLECTION



noken PORCELANOSA BATHROOMS

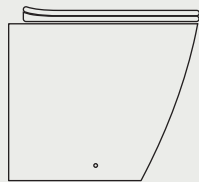


Mix and match.

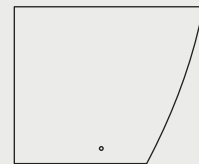
Essence C Compact toilets and bidets are colored to fit in all-round bathrooms. With a wide range of soft colors or more eclectic options, the possibilities just multiply.

Mezcla y combina.

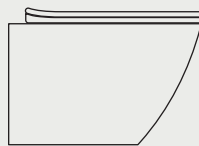
Los sanitarios y bidés Essence C Compact se tiñen de color para encajar en baños aptos para todos. Con una amplia gama de colores suaves o opciones más eclécticas, las posibilidades se multiplican.



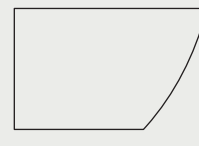
"Rimless" back to wall pan. Adjustable outlet. Inodoro independiente "rimless" con salida orientable..



Compact bidet. Bidé a tierra compacto..



"Rimless" Wall hung pan. Inodoro suspendido "rimless".



Compact wall hung bidet. Bidé suspendido compacto.

NEW
COLLECTION



noken PORCELANOSA BATHROOMS

ACRO COMPACT LOUNGE

92



93

Noken Ceramic, the high-end ceramic range, comes in colour: White gloss, white matt, black matt and grey; in floor mounted basins, toilets and basins.

An ultra-compact ceramic which guarantees high strength in the bathroom equipment due to its firing at 1250°.

A material innovation and a chemical formulation like NK Protect, achieve a hypoallergenic material, pore-free vitrified, scratch resistant and unalterable against any thermal shock. High quality that takes sanitary ware ceramic to a higher level.


Eternally perfect toilets, which stay as good as new.

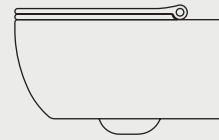
Noken Ceramic, la alta gama cerámica, llega en color: Blanco brillo, blanco mate, negro mate y gris, en lavabos a suelo, inodoros y lavabos.

Una cerámica ultra-compacta que garantiza una alta resistencia en el equipamiento de baño gracias a su cocción a 1250°.

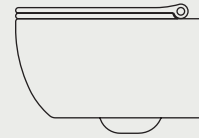
Innovación matérica y una formulación química como NK Protect, consiguen un material hipoarlergénico, vitrificado sin poro, resistente al rayado e inalterable al choque térmico. Alta calidad para elevar la cerámica sanitaria a un nivel superior.

Sanitarios eternamente perfectos, bellos como el primer día.

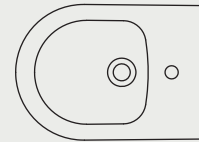




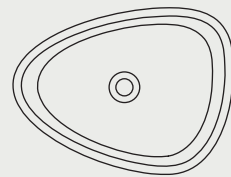
Set "Rimless" Wall hung pan 54cm and soft-close seat&cover:
Set inodoro suspendido "rimless" 54cm y asiento con bisagra amortiguada.



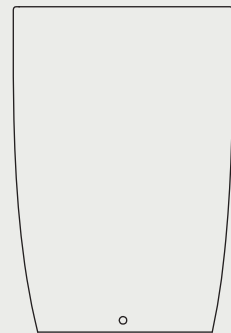
Set "Rimless" Wall hung pan 49cm and soft-close seat&cover:
Set inodoro suspendido "rimless" 49cm y asiento con bisagra amortiguada.



Wall hung bidet 49cm.
Bidé suspendido 49cm.



Floor standing basin without overflow.
Lavabo de pie sin rebosadero.





WATERFOREST

In recent years, the bathroom has ceased from being an essentially practical space to becoming the main room for our emotional wellness.

New solutions in equipment encourage us to rediscover a new revitalised space, designed so that we take care of ourselves and optimise the time we spend in there.

A unique, personal and responsible space.

73% of household water is used in the bathroom. Therefore, from Noken we offer a new and increasingly responsible and sustainable use of this room.

If this is your lifestyle, we also design for you.

En los últimos años, el baño ha dejado de ser un espacio esencialmente práctico para convertirse en una estancia protagonista para nuestro bienestar emocional. Nuevas soluciones en equipamiento nos invitan redescubrir un nuevo espacio revitalizado, diseñado para cuidar de nosotros mismos y optimizar mejor el tiempo que pasamos en él.

Un espacio que se eleva como único, personal y responsable.

El 73% del agua del hogar se consume en el baño. Por ello, desde Noken proponemos un nuevo uso cada vez más responsable y sostenible de esta estancia.

Si este es tu estilo de vida, nosotros también diseñamos para ti.



SLATE

MINERAL STONE SERIES

NEW
COLLECTION

ECO STONE

CREATE TRANSFORMING



10%
THERMOLITE
TERMOLITA



30%
ECO-RESIN
ECO-RESINA



60%
RECYCLED WHITE MARBLE
MÁRMOL BLANCO RECICLADO



USING RECYCLED MATERIALS HELPS TO REDUCE THE TONS OF GARBAGE EVERY YEAR END IN OUR OCEANS AND SEAS.
UTILIZANDO MATERIALES RECICLADOS AYUDAMOS A REDUCIR LAS TONELADAS DE BASURA QUE ACABAN EN LOS OCÉANOS Y MARES.



PREVENTING MARINE POLLUTION HELPS THE GROWTH OF SEALIFE AND ITS SPECIES.
PREVENIMOS LA POLUCIÓN MARINA AYUDANDO A CRECER A LAS ESPECIES QUE VIVEN EN LOS OCÉANOS.



SAVING THE ENERGY THAT WOULD BE CONSUMED IN THE PRODUCTION OF OTHER RAW MATERIALS.
AHORRAMOS LA ENERGÍA QUE SE CONSUMIRÍA EN LA PRODUCCIÓN DE OTRAS MATERIAS PRIMAS.

Our commitment with the environment without missing the highest properties: resistance, pureness and lightness.

The dough we use for our Mineral Stone shower trays is made of left over natural calcium carbonate from white marble quarries and recycled products.

Reusing renewable bio-derived products the marine pollution is reduced.

Eco-stone es nuestro compromiso con el medio ambiente sin renunciar a las propiedades que nos aportan los elementos de máxima calidad: resistencia, pureza y ligereza.

La masa que utilizamos para nuestros platos de ducha Mineral Stone está compuesta por carbonato cálcico natural sobrante de las canteras de mármol blanco y de productos reciclados.

Reutilizamos productos bioderivados renovables con el proposito de reducir la contaminación marina.



ECO LIGHT

NATURAL LIGHTNESS



REPLACING WOODEN BOARDS WITH RECYCLED STEM LINEN FIBERS TO AVOID DEFORESTATION.

SUSTITUIAMOS TABLEROS DE MADERA POR FIBRAS DE TALLO DE LINO RECICLADAS PARA EVITAR LA DEFORESTACIÓN.



OUR PACKAGING IS 100% MADE FROM RECYCLED MATERIALS.

UTILIZAMOS MATERIALES 100% RECICLADOS PARA NUESTROS EMBALAJES.



SAVING THE ENERGY THAT WOULD BE CONSUMED IN THE PRODUCTION OF OTHER RAW MATERIALS.

AHORRAMOS LA ENERGÍA QUE SE CONSUMIRÍA EN LA PRODUCCIÓN DE OTRAS MATERIAS PRIMAS.

Light Stone shower trays core has a compact stem linen fiber soul.

Ecological boards are made by replacing wood with linen fiber production excess. This helps the environment and create a more sustainable future by fighting deforestation.

The Light Stone series highlights by being as light as resistant, easy transportable and installable.

El núcleo de nuestros platos de ducha Light Stone se compone de un alma de fibra de tallo de lino compacto.

Sustituyendo la madera por el sobrante de la producción de fibra de lino, elaboramos tableros ecológicos ayudando al medio ambiente y creando un futuro más sostenible combatiendo la deforestación.

La serie Light Stone se caracteriza por ser tan ligera como resistente, siendo fácilmente transportable e instalable.

45%

RECYCLED FLAX STALK FIBER
FIBRA DE TALLO DE LINO RECICLADAS



ZEN LIGHT STONE SERIES

NEW COLLECTION

noken
PORCELANOSA BATHROOMS

NOKEN DESIGN, S.A.U. CV-20 km. 2
12540 - Vila-real - Castellón - Spain

Tel: +34 964 50 64 50
e-mail: noken@noken.com
www.noken.com



NOKEN DESIGN, S.A.U. The contents of this catalogue are protected by virtue of the Spanish Intellectual Property Act, Royal Legislative Decree 1/1996. The partial or total reproduction of this catalogue, without the express authorisation of NOKEN DESIGN, S.A.U. is punishable under the Spanish Criminal Code. Reserves the right to cancel and/or change models or accessories without prior notice or replacement. The settings shown in this catalogue are design proposals for advertising purposes. In real situations in which the tiles are laid, we recommend to use as a guide for the installation, the technical specifications available on the Noken GENERAL RATE.

NOKEN DESIGN, S.A.U. El contenido de este catálogo está protegido por la Ley de Propiedad Intelectual, Real Decreto Legislativo 1/1996. Cualquier reproducción del mismo, en parte o en su totalidad, sin autorización expresa de NOKEN DESIGN, S.A.U. puede ser sancionada conforme el Código Penal. Se reserva el derecho legal de anular y/o aportar posibles modificaciones a sus productos y accesorios sin previo aviso ni sustitución. Los ambientes que se muestran en este catálogo son sugerencias decorativas de carácter publicitario, debiéndose utilizar como guía para la instalación, las fichas técnicas que se encuentran en la TARIFA GENERAL editada por Noken.

Graphic Design _ Marketing department by Noken

Art Direction _ Marketing department by Noken

Photography _ Marketing department by Noken

Publisher _ Noken Design, S.A.U.

October _ 2020

Distance, keeps us
stronger.

La distancia nos
hace más fuertes.

noken

PORCELANOSA BATHROOMS